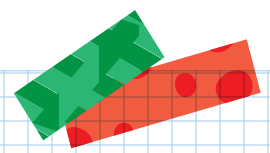




Calendario dell'AVVENTO



Calendario



Ritaglia gli elementi seguendo la linea tratteggiata

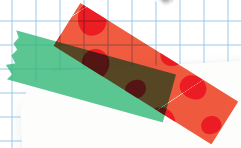



Ritaglia con cura questi elementi e assemblali come indicato per creare il tuo calendario dell'avvento!

www.giochipreziosi.it/twinnies

TWINNIES™ my soci@I Friends





Ritaglia gli
elementi
seguendo la
linea
tratteggiata



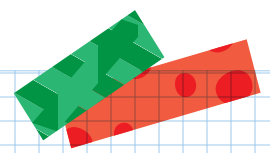
Ricordati di
stampare 25 volte
questa pagina!

CONO


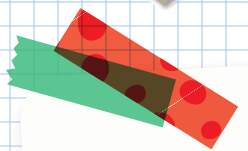





Calendario dell'AVVENTO




Calendario



Usa un pezzo di scotch per fermarlo





Il primo cono è pronto...



SE VUOI RENDERLO PIÙ CARINO, USA UN NASTRO COLORATO PER FARE UN FIOCCO E DECORALO COME VUOI TU



PREPARA I 25 CONI e RICORDATI LE SORPRESE!!!



TWINNIES™ my soci@l Friends



Skylar

