

AVERTISSEMENTS

Le non-respect des consignes et règles de sécurité peut entraîner de graves blessures et mort.

ATTENTION : Cet appareil n'est pas un jouet, il peut être utilisé par des enfants à partir de 8 ans et par des personnes ayant des capacités physiques ou mentales ou une connaissances et l'expérience limitées, seulement s'ils ont été informé sur la façon de l'utiliser et de comprendre les risques et les dangers encourus.

Les personnes ayant des capacités physiques ou mentales limitées ou ayant des connaissances et d'expérience du produit limitées, ou les animaux, pourraient suffoquer en avalant des petites pièces. Surveillez toujours ces personnes si elles utilisent l'appareil ou ses accessoires qui sont sous votre responsabilité.

Avant d'utiliser le produit, lisez soigneusement les instructions sur son bon usage. Conservez les instructions car elles contiennent des informations importantes.

Avertissements généraux

- **Aimants** - Le microphone contient des aimants. Assurez-vous de maintenir une distance de sécurité entre le microphone et les objets susceptibles d'être affectés par des aimants, tels que les cartes de crédit ou les dispositifs médicaux implantables (par exemple, les stimulateurs cardiaques). Si vous portez un dispositif médical implantable, consultez votre médecin avant d'utiliser l'équipement. Ne stockez pas l'équipement à proximité de champs magnétiques.
- **Fréquence radio** - Si vous portez une prothèse auditive, contactez le fabricant pour obtenir des informations concernant la fréquence radio. N'utilisez pas l'équipement à proximité d'appareils ou de systèmes qui émettent des fréquences radio, tels que des systèmes de son ou des tours de son. N'utilisez pas l'équipement dans des environnements de soins de santé, sur des avions ou des systèmes automobiles susceptibles d'être affectés par des interférences de radiofréquence.
- **Explosions** - Éteignez le microphone dans les environnements potentiellement explosifs.
- **Nettoyage** - N'utilisez pas de nettoyants liquides ou en aérosol. Utilisez un chiffon sec pour nettoyer le produit.
- **Corps étrangers et liquides** - N'insérez aucun type d'objet dans le microphone, car cela pourrait entrer en contact avec des points de tension dangereux ou provoquer un court-circuit de certains composants. Cela pourrait provoquer un incendie ou une électrocution. Gardez le microphone au sec. Ne renversez pas de liquide sur le microphone. Ne touchez pas le microphone avec vos mains ou d'autres parties du corps humides pour éviter l'électrocution. N'utilisez pas le microphone à l'extérieur pendant un orage.
- **Réparation et entretien** - N'essayez pas d'effectuer vous-même des travaux d'entretien, car le retrait ou l'ouverture des couvercles pourrait libérer des tensions dangereuses ou créer d'autres risques. Laissez effectuer les travaux d'entretien par un personnel technique qualifié.
- **Dommages nécessitant une maintenance** - Contactez le service clientèle pour obtenir de l'aide si les situations suivantes se produisent :
 - a) si des liquides ont été renversés ou si des objets sont tombés sur l'appareil ;
 - b) si le produit a été exposé à la pluie ou à l'eau ;
 - c) si le produit tombe ou est endommagé ;
 - d) si le produit fonctionne nettement en dessous de la norme.
- **Chaleur** - Le microphone peut être utilisé dans des endroits où la température ambiante est comprise entre -10°C et 40°C. Vous pouvez

stocker le microphone à une température ambiante de -15°C à +40°C. L'utilisation et le stockage du microphone en dehors des limites de température recommandées peuvent endommager le microphone, les biens, les animaux ou les personnes, ou réduire la durée de vie de la batterie.

Informations sur les piles

Les piles non rechargeables ne doivent pas être rechargées. Les piles rechargeables (si amovibles) doivent être retirées du produit avant la recharge. Différents types de piles ou piles neuves et usagées ne doivent pas être mélangées. N'essayez pas d'ouvrir les piles. Ne jetez pas les piles au feu, elles pourraient exploser ou fuir. Retirez les piles du microphone si vous avez l'intention de le ranger ou de ne pas l'utiliser pendant une longue période.

Copyright - Droits d'auteur

Copyright © 2023 Giochi Preziosi S.p.A.

- Ce manuel est protégé par les lois internationales sur les droits d'auteur.
- Aucune partie de ce manuel ne peut être reproduite, distribuée, traduite ou transmise sous quelque forme ou par quelque moyen que ce soit, électronique ou mécanique, y compris la photocopie, l'enregistrement ou le stockage dans tout référentiel d'informations ou système de récupération.
- Les logiciels, sons, fonds d'écran, images, applications et autres contenus multimédia fournis avec l'appareil sont la propriété des titulaires des droits d'auteur. Le téléchargement et l'utilisation de ces documents à des fins commerciales ou autres constituent une violation des lois sur le droit d'auteur. La responsabilité de l'utilisation illicite du contenu des médias incombe aux utilisateurs.
- Le fabricant n'est pas responsable des litiges juridiques découlant de l'utilisation de matériel protégé par le droit d'auteur par l'utilisateur de l'appareil.
- Le fabricant décline toute responsabilité en cas d'utilisation illégale de l'appareil.

Marcs registrados Trademarks - Marques Commerciales

- Giochi Preziosi » et « Canta Tu » sont des marques déposées par Giochi Preziosi S.p.A.
- Toutes les autres marques et droits d'auteur sont la propriété de leurs propriétaires respectifs.



INFORMATION POUR LES UTILISATEURS D'APPAREILS ÉLECTRIQUES (DIRECTIVE 2012/19/UE) : le symbole de la poubelle barrée indique que l'équipement en fin de vie n'est pas un déchet municipal général et que le consommateur doit le rapporter à la collecte des déchets spéciaux points de leur commune. L'élimination correcte des déchets permet d'éviter d'éventuels effets négatifs sur l'environnement et la santé, et favorise également la réutilisation et/ou le recyclage des matériaux à partir desquels l'équipement est fabriqué. Pour plus d'informations sur la collecte des déchets spéciaux, veuillez contacter vos autorités locales.



Déclaration de conformité

Le fabricant Giochi Preziosi S.p.A. déclare que le type d'équipement radio CTC15 - CANTA TU MICROPHONE est conforme à la directive 2015/53/UE. Le texte intégral de la déclaration de conformité UE est publié sur le site Web : <https://giochipreziosi.it/condizioni-canta-tu/> Pour plus d'informations, veuillez contacter le service client : contact@giochipreziosi.fr

MANUEL D'INSTRUCTION

Dans la boîte:

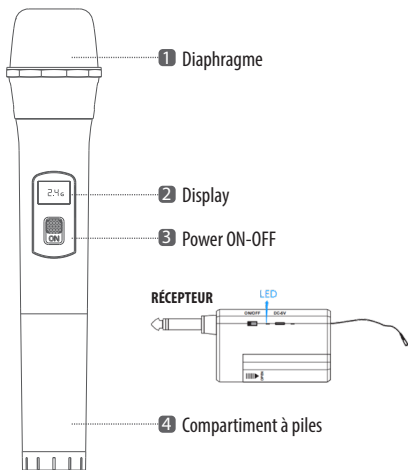
- 2 Microphone portatif sans fil
- 1 Récepteur jack 6,35 mm (batterie 3,7V 18650 intégrée)
- 1 Câble de charge de type C
- 1 Manuel d'utilisation

Spécifications du microphone

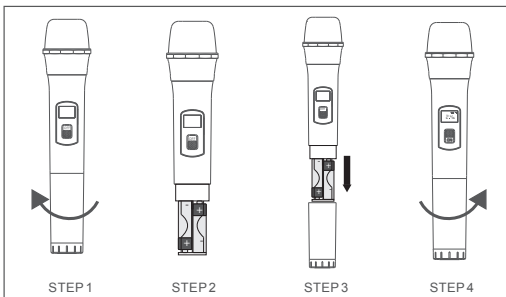
Fréquences : 2402MHz-2480MHz
Réponse en fréquence : 30Hz-20KHz
Portée : fonctionne jusqu'à 10 m
Courant : 30 mA
Impédance de sortie : 600 Ω
SNR : ≥ 90 dB
Alimentation : pile AA 2 X 1.5V
Plage dynamique : ≥ 100 dB
Sensible : 5dBuV

Spécifications du récepteur

Batterie : 1 Batterie 3,7V 18650 (incluse)
Courant : 150 mA
Portée : fonctionne jusqu'à 10 m
Temps de fonctionnement moyen : 5 heures
Port de charge : Type-C

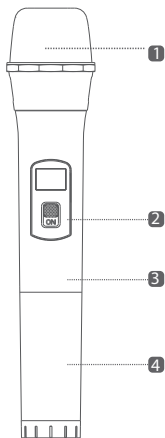


COMMENT CHANGER LES PILES



Avis : 1. S'il y a du bruit, de la distorsion, des points morts lors de l'utilisation du système, cela peut être dû à des piles faibles, remplacez-les par des piles neuves et rechargez le récepteur. 2. Après utilisation, mettez toujours l'interrupteur sur OFF du microphone et du récepteur. 3. Si tu n'utilises pas ce système pendant une longue période, retire les piles. **Récepteur :** nécessite 1 x batterie Li rechargeable 18650 3,7V (incluse) à insérer dans le compartiment à piles en respectant la polarité. **Chargeur Microphone :** fonctionne avec 2 piles AA 1,5V (non incluses) à insérer dans le compartiment à piles en respectant la polarité.

MODE D'EMPLOI :

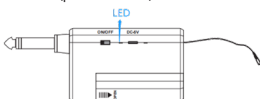


1 - Diaphragme : parle dans le diaphragme pour transmettre la voix au système Canta Tu.

2 - Interrupteur ON/OFF : ON/OFF : utilise cet interrupteur pour allumer le microphone (ON), ou l'éteindre (OFF).

3 - Émetteur : garde l'émetteur pointé vers le système Canta Tu. Retire tous les obstacles pour améliorer la réception. Portée jusqu'à 10 mètres.

4 - Compartiment à piles : Compartiment à piles : tourne dans le sens inverse des aiguilles d'une montre pour ouvrir et installe 2 piles AA, assure-toi que la polarité +/- est correcte (piles non incluses).



RÉCEPTEUR

Mets l'interrupteur ON/OFF sur ON, le voyant LED s'allume. Insère ensuite la prise d'entrée dans MIC 1 ou MIC 2 du système de karaoké Canta Tu ou dans la prise d'entrée audio d'un autre appareil.

NOTE : L'équipement Canta Tu Pro dispose de deux fréquences intégrées pour fonctionner simultanément avec 2 microphones Canta Tu Pro sans fil. Deux ports d'entrée supplémentaires (MIC 1 et MIC 2) sont disponibles sur le panneau de contrôle pour les microphones filaires ou les microphones Canta Tu Pro avec récepteur. Canta Tu Pro peut fonctionner avec un maximum de 6 microphones Canta Tu Pro simultanément.

