



# AVVERTENZE

Il mancato rispetto delle disposizioni e regole di sicurezza potrebbe causare gravi lesioni e morte.

**ATTENZIONE:** Questo dispositivo non è un giocattolo, può essere utilizzato da bambini a partire da 8 anni e da persone con limitate capacità fisiche e psichiche o con conoscenza ed esperienza limitate, solo se sono stati istruiti sulle modalità d'uso e comprendono i rischi e i pericoli connessi.

Bambini, persone con limitate capacità fisiche o psichiche o con conoscenza ed esperienza limitate o animali potrebbero soffocare ingerendo le parti piccole. Controllate sempre tali soggetti qualora utilizzassero il dispositivo o i relativi accessori sotto la vostra responsabilità.

**Prima di utilizzare il prodotto, leggere attentamente le istruzioni relative al suo corretto funzionamento. Conservare le istruzioni perché contengono informazioni importanti.**

## Avvertenze generali

- **Magneti** - Il dispositivo contiene magneti. Assicuratevi di mantenere una distanza di sicurezza tra il dispositivo e gli oggetti che potrebbero subire interferenze dai magneti, ad esempio le carte di credito o i dispositivi medici impiantabili (es. pacemaker). Se siete portatori di dispositivi medici impiantabili, prima dell'uso consultate il vostro medico. Non conservare il dispositivo vicino a campi magnetici.
- **Radiofrequenza** - Se siete portatori di una protesi acustica contattate il produttore per informazioni relative alla radiofrequenza. Non utilizzate il dispositivo vicino a dispositivi o impianti che emettono frequenze radio, come sistemi audio o torri audio. Non utilizzate il dispositivo in ambienti sanitari, augei aerei o sistemi automobili che possano subire interferenza con le radiofrequenze.
- **Esplosioni** - Spegner il dispositivo in ambienti potenzialmente esplosivi.
- **Pulizia** - Non utilizzare detergenti liquidi o spray. Utilizzare un panno asciutto per pulire solo la parte esterna del prodotto.
- **Corpi estranei e liquidi** - Non infilare nessun tipo di oggetto nelle aperture del dispositivo, in quanto si potrebbe entrare in contatto con pericolosi punti di tensione o causare il cortocircuito di alcune componenti. Questo potrebbe causare incendi o folgorazioni. Mantenere il dispositivo asciutto. Non rovesciare liquidi sul dispositivo. Non toccare il dispositivo, i cavi di alimentazione, le spine e la presa di corrente con le mani o altre parti del corpo bagnate per evitare la folgorazione. Non utilizzare il dispositivo all'aperto durante un temporale.
- **Riparazione e manutenzione** - Non cercare di effettuare opere di manutenzione in modo autonomo, dato che rimuovendo o aprendo le coperture potrebbero liberarsi tensioni pericolose o insorgere altri rischi. Lasciare che le opere di manutenzione siano effettuate da personale tecnico qualificato.
- **Danni che necessitano manutenzione** - Staccate la spina dalla presa elettrica e contattate il servizio consumatori per assistenza se si verificano le seguenti situazioni:
  - a) Se cavo di alimentazione o spina sono danneggiati.
  - b) Se sono stati rovesciati liquidi o sono caduti oggetti sopra al dispositivo.
  - c) Se il prodotto è stato esposto a pioggia o acqua.
  - d) Se il prodotto è caduto o è danneggiato.

e) Se il prodotto presenta prestazioni sensibilmente al di sotto della norma.

- **Calore** - Il dispositivo può essere utilizzato in luoghi con una temperatura ambientale compresa tra -10°C e 40°C. Potete conservare il dispositivo ad una temperatura ambientale compresa tra -15°C e +40°C. L'utilizzo e la conservazione del dispositivo al di fuori dei limiti di temperatura raccomandati potrebbe causare danni al dispositivo, a cose, animali o persone o ridurre la vita della batteria.

## Informazioni sulle pile

Le batterie non ricaricabili non devono essere ricaricate. Le batterie ricaricabili (se removibili) devono essere rimosse dal prodotto prima di essere ricaricate. Diversi tipi di batterie o batterie nuove e usate non devono essere mischiate. Non cercare di aprire le batterie. Non gettare le batterie nel fuoco, potrebbero esplodere o perdere liquido. Togliere le batterie dal microfono se si intende riporlo o non utilizzarlo per un lungo periodo.

## Copyright

**Copyright © 2023 Giochi Preziosi S.p.A.**

- Questo manuale è protetto dalle leggi internazionali sul copyright.
- Nessuna parte di questo manuale può essere riprodotta, distribuita, tradotta o trasmessa in alcuna forma o tramite alcun mezzo, elettronico o meccanico, compresi fotocopie, registrazione o salvataggio in qualsiasi archivio di informazioni o sistema di recupero.
- Il software, i suoni, gli sfondi, le immagini, le applicazioni e gli altri contenuti multimediali forniti con il dispositivo sono di proprietà degli aventi diritto. Scaricare e utilizzare questi materiali per scopi commerciali o altri scopi costituisce una violazione delle leggi sul copyright. La piena responsabilità per l'utilizzo illegale dei contenuti multimediali spetta agli utenti.
- Il produttore non è responsabile di eventuali controversie legali dovute all'utilizzo del materiale protetto da copyright da parte dell'utilizzatore del dispositivo.
- Il produttore non è responsabile per l'utilizzo illegale del dispositivo.

## Marchi commerciali

- "Giochi Preziosi" e "Canta Tu" sono marchi commerciali registrati da Giochi Preziosi S.p.A.
- Tutti gli altri marchi e copyright sono proprietà dei rispettivi proprietari.



**INFORMAZIONI PER GLI UTENTI DI APPARECCHI ELETTRICI (DIRETTIVA 2012/19/UE):** Il simbolo del cassonetto barrato segnala che l'apparecchiatura alla fine della propria vita utile non è un rifiuto generico urbano e il consumatore dovrà conferirlo alle piazzole rifiuti speciali del proprio comune di residenza. Il corretto conferimento del rifiuto contribuisce a evitare possibili effetti negativi sull'ambiente e sulla salute, favorendo inoltre il riutilizzo e/o riciclo dei materiali di cui è composta l'apparecchiatura. Per maggiori informazioni relativamente alla raccolta dei rifiuti speciali, contattare le autorità locali competenti.



## Dichiarazione di Conformità

Il Fabbricante Giochi Preziosi S.p.A. dichiara che il tipo di apparecchiatura radio CTC15 - CANTA TU MICROFONO è conforme alla Direttiva 2015/53/UE. Il testo completo della dichiarazione di conformità UE è disponibile al seguente indirizzo internet: <https://giochipreziosi.it/condizioni-canta-tu/>  
Per ulteriori informazioni, contattare il **Servizio consumatori** al numero: **02 9646 11 70**

# ISTRUZIONI D'USO

## Cosa contiene:

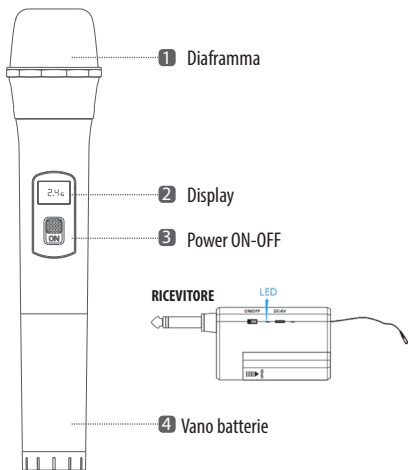
- 2 Microfoni senza fili
- 1 Ricevitore con jack da 6.35mm (con batteria integrata da 3.7V 18650)
- 1 Cavo per caricamento di tipo C
- 1 Manuale d'uso

## Dettagli tecnici del microfono:

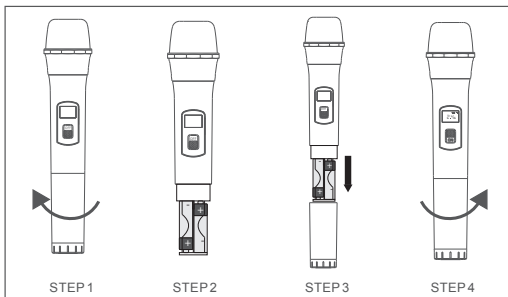
Frequenza: 2402MHz-2480MHz  
Frequenza di risposta: 30Hz-20KHz  
Portata: funziona fino a 10m  
Corrente di lavoro: 30mA  
Impedenza in uscita: 600Ω  
SNR: ≥90dB  
Alimentazione: 2 pile 1,5V AA  
Intervallo di dinamica: ≥100dB  
Sensibilità: 5dBuV

## Dettagli tecnici del ricevitore

Alimentazione: pila ricaricabile integrata 1x3.7V 18650 (inclusa)  
Corrente di lavoro: 150mA  
Portata: funziona fino a 10m  
Tempo medio di funzionamento: 5 ore  
Presenza di ricarica: Tipo-C

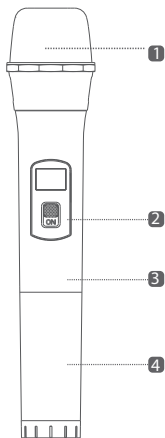


## COME INSERIRE LE BATTERIE



**Nota:** 1. Rumori, distorsioni del suono e punti morti quando si usa l'apparecchio, potrebbero essere causati da batterie scariche, provare a sostituirle. 2. Dopo l'uso, posizionare sempre il pulsante su OFF sia per il microfono che per il ricevitore. 3. Se non si utilizza il dispositivo per lungo tempo, estrarre le batterie. **Ricevitore:** funziona con 1 batteria al Litio 18650 ricaricabile da 3,7 Volt (inclusa) da inserire nell'apposito spazio rispettando la corretta polarità. **Ogni microfono** funziona con 2 pile AA da 1,5 Volt (non incluse) da inserire nell'apposito spazio rispettando la corretta polarità.

# COME UTILIZZARE IL MICROFONO

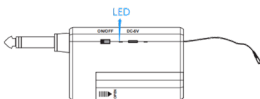


**1 - Diaframma:** parlare nel diaframma per trasmettere la propria voce all'impianto Cantà Tu.

**2 - Interruttore ON/OFF:** con questo interruttore è possibile accendere il microfono (ON), oppure spegnerlo (OFF).

**3 - Trasmettitore:** mantenere il trasmettitore puntato verso l'impianto cantà Tu e rimuovere eventuali ostacoli presenti per migliorare la ricezione. Portata fino a 10m.

**4 - Vano batterie:** girare in senso anti-orario per aprire e inserire 2 pile AA, assicurandosi di seguire la corretta polarità +/- (pile non incluse).



## RICEVITORE

Spostare il cursore ON/OFF per accendere, l'indicatore LED si illumina. Inserire il jack negli ingressi MIC 1 o MIC 2 del sistema karaoke Cantà Tu, o nell'ingresso audio di un altro dispositivo.

**NOTA:** Cantà Tu Pro è dotato di due frequenze preinstallate che permettono di utilizzare due microfoni senza filo Cantà Tu Pro contemporaneamente. Sul pannello di controllo sono inoltre disponibili due ulteriori ingressi (MIC 1 e MIC 2) per microfoni a cavo, o per microfoni Cantà Tu pro con ricevitore. Cantà Tu Pro funziona con un massimo di 6 microfoni Cantà Tu Pro contemporaneamente.

